

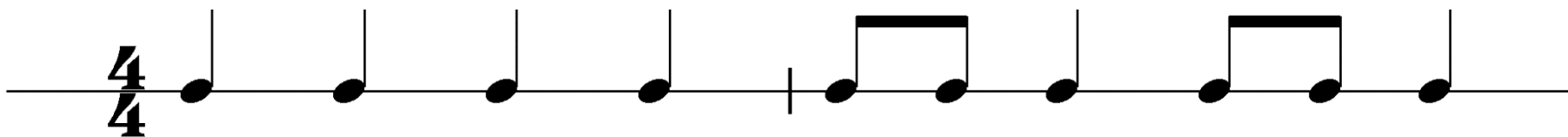
# Μουσική Β' τάξη

Παίζω ρυθμικά σχήματα  
Μαθαίνω να κρατώ σωστά τον αυλό

# Παίξε πρώτα με τα χέρια σου τους ρυθμούς!

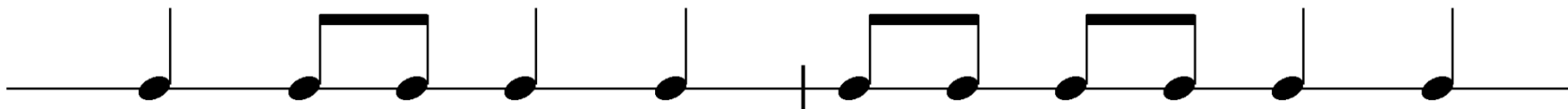
Θυμήσου: ♩ = τα    ♪ = τι τι    ♫ = τα α

1



2

3



4

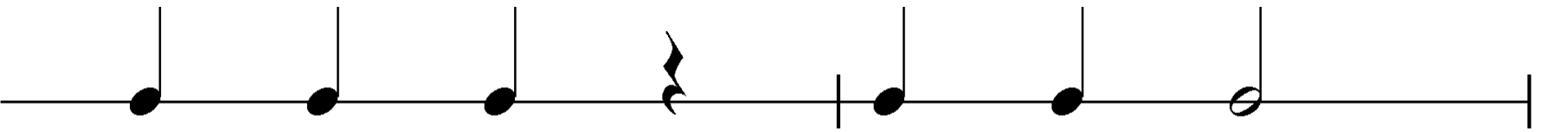
5

6



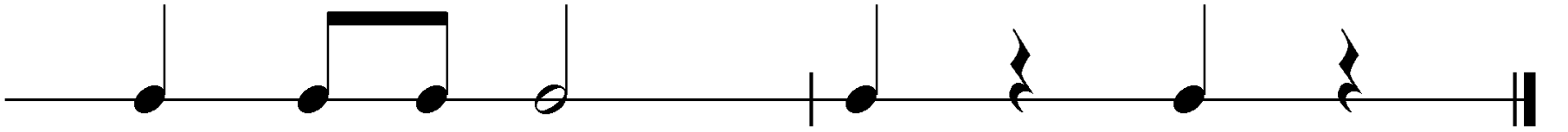
7

8




9

10



# Οι πρώτες μας μελωδίες στον αυλό



# Το ραπ του αυλού



Πιάνω τον αυλό, με το αριστερό.

Το δεξί στην κάτω θέση, χαλαρό.

Τον βάζω στο στόμα,

«Δεν είναι μπιμπερό!»

Έχω το επιστόμιο πάντα καθαρό.

Κάθομαι καλά, κοιτάω μπροστά.

Φύσημα απαλό, «Όχι σαν μωρό!».

Κλείνω τις τρυπίτσες αεροστεγώς,

επαγγελματίας είμαι μουσικός!



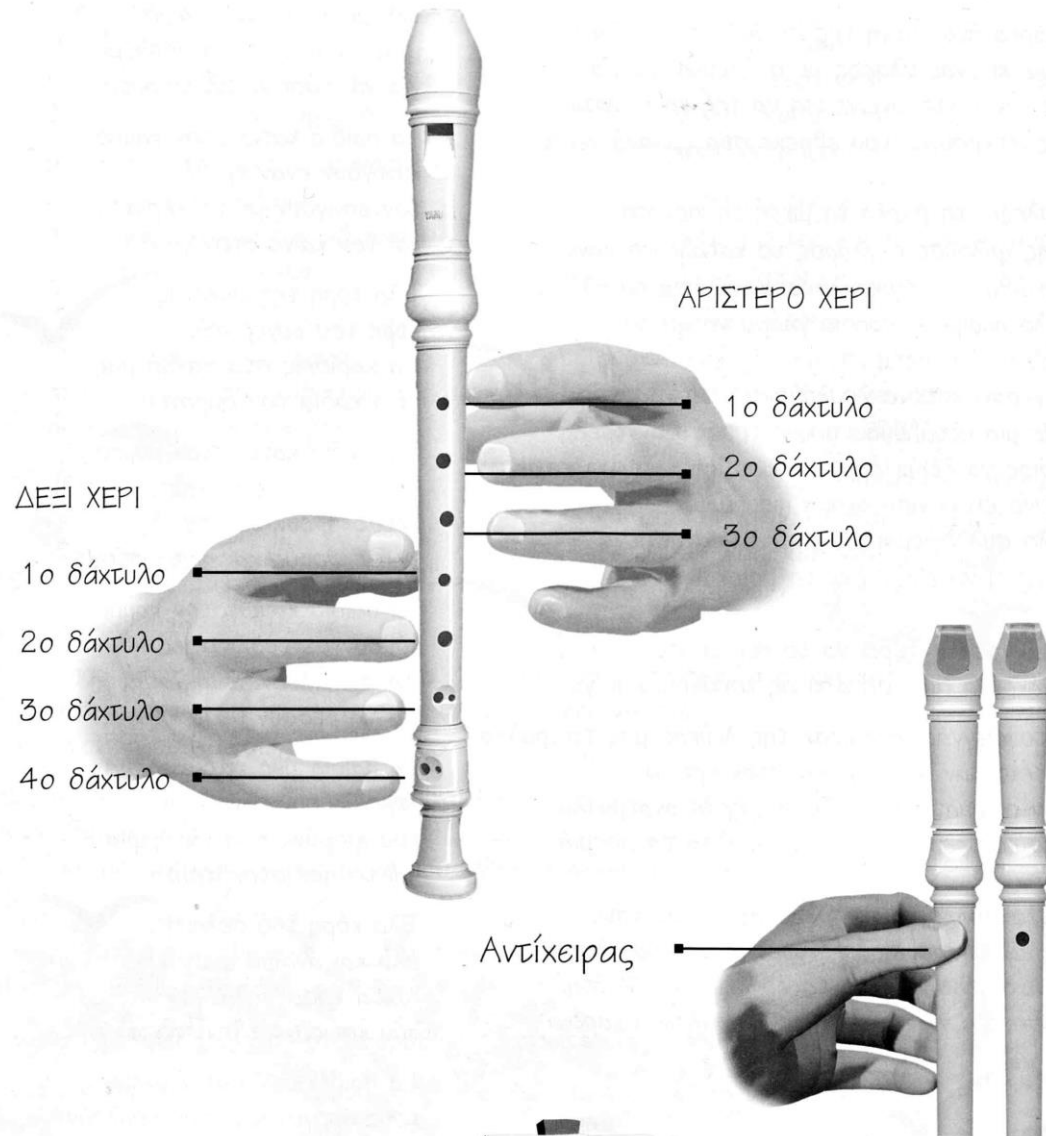


## Οι συμβουλές μας για να παίζεις καλύτερο αυλό:

- «Πιάνω τον αυλό με το αριστερό!». Το αριστερό σου χέρι κλείνει τις 3 πρώτες τρύπες. Ο αντίχειρας του αριστερού χεριού κλείνει την τρύπα στο πίσω μέρος του αυλού.
- Αν ο αυλός σου έχει «ποδαράκι» (στήριγμα αντίχειρα), τότε ο αντίχειρας του δεξιού χεριού είναι κάτω από το «ποδαράκι».
- Να κρατάς τον αυλό μπροστά στο στήθος σου. Ούτε πολύ κοντά ούτε πολύ ψηλά.
- Να φυσάς απαλά. Το δυνατό φύσημα «ξεκουρδίζει» τον αυλό.
- Η γλώσσα σου να μένει πίσω από τα δόντια σου. Να φυσάς απαλά σαν να λες ένα ελαφρύ «ντου» (du), χωρίς να μιλάς.
- Τα δάκτυλα να κλείνουν καλά τις τρυπίτσες με τις ρώγες όχι με τις μύτες. Τα δάκτυλα δεν σφίγγουν!
- Οι ώμοι σου να είναι χαλαροί.
- Να διατηρείς τον αυλό σου καθαρό. Η υγεία σου είναι σημαντική.
- Ποτέ μη δανείζεις τα πνευστά.
- Να κάνεις συχνά εξάσκηση.
- Να παίζεις με συναίσθημα.




# ΠΑΙΖΟΝΤΑΣ ΜΕ ΜΙΑ ΦΛΟΓΓΕΡΑ






Τώρα πάρε τον αυλό και κλείσε με το αριστερό σου χέρι μόνο την πρώτη τρύπα μπροστά και την πίσω όπως βλέπεις στις εικόνες και παίξε ξανά τους ρυθμούς:





Τώρα παίξε ξανά τους ρυθμούς στον  
αυλό:



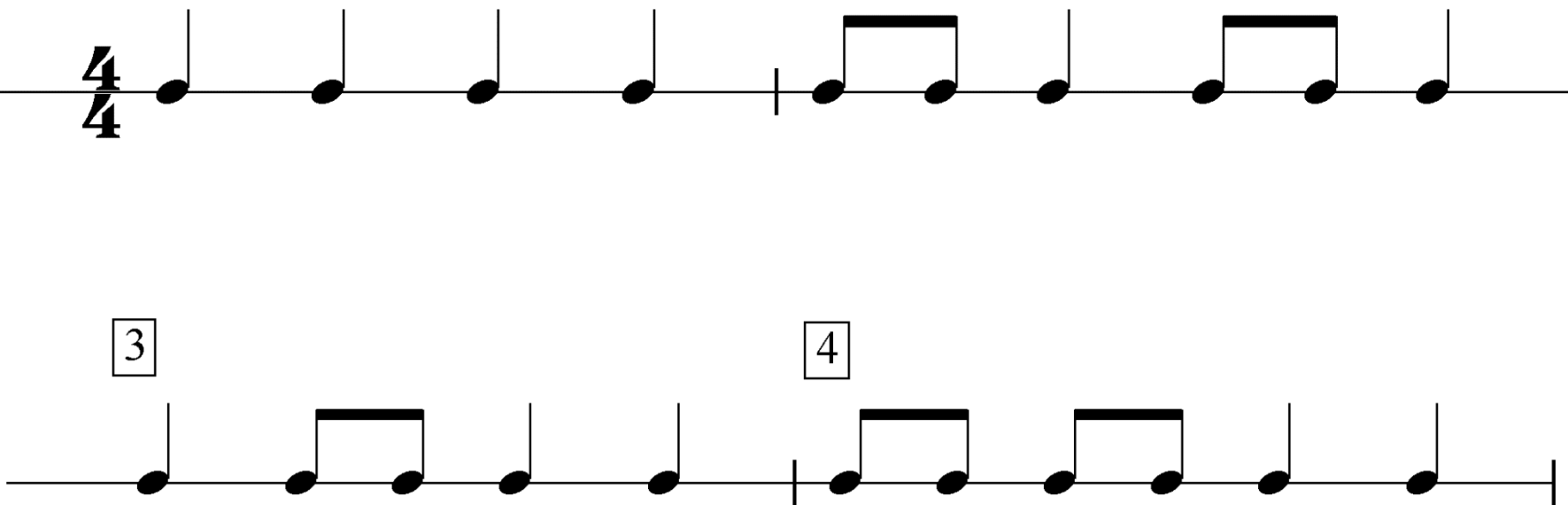
1

2

$\frac{4}{4}$

3

4



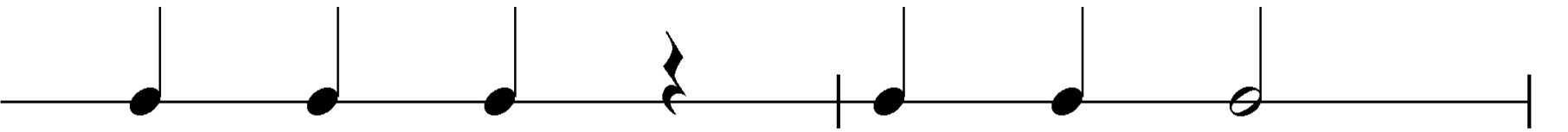
5

6



7

8



9

10

